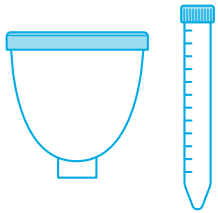
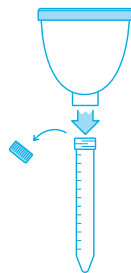





Anleitung zur Benützung des Ejakulat-Auffanggerätes



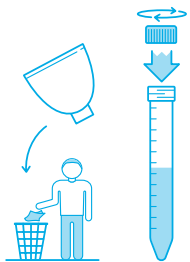
1. Öffnen Sie die sterile Verpackung und vergewissern Sie sich, dass der verschlossene Trichter dicht auf dem Auffangröhrchen sitzt.



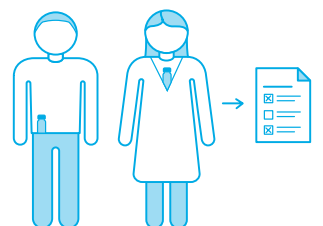
2. Entfernen Sie den Trichterdeckel, ejakulieren Sie in den Trichter und warten Sie anschliessend, bis der gesamte Samenerguss ins Röhrchen hinabgeflossen ist. Helfen Sie eventuell nach mit sorgfältigem Schütteln und leichtem Klopfen an den Trichter.



3. Entfernen Sie nun den Trichter und verschliessen Sie das Röhrchen gut mit dem beiliegenden Deckel. Den Trichter bitte im Abfall entsorgen. Beschriften Sie das Röhrchen mit Ihrem Namen, Vornamen und Geburtsdatum.



4. Bitte bringen Sie uns das dicht verschlossene Röhrchen mit dem Ejakulat – **körpernah getragen** –, zusammen mit dem sorgfältig ausgefüllten Fragekatalog unverzüglich zur Untersuchung vorbei.



Institut für Labormedizin

PD Dr. med. A. Hammerer-Lercher

Haus 2, Empfang EG, Tel. 062 838 53 02, Fax 062 838 53 99, labor@ksa.ch

